

BOSNALIJEK D.D. SARAJEVO

Finansijski izvještaji za godinu
koja je završila 31. decembra 2016.
i Izvještaj nezavisnog revizora

Sadržaj

	Stranica
Odgovornost za finansijske izvještaje	1
Izvještaj nezavisnog revizora	2
Izvještaj o bilansu uspjeha i ostaloj sveobuhvatnoj dobiti	3
Izvještaj o finansijskom položaju	4
Izvještaj o promjenama na kapitalu	5
Izvještaj o novčanim tokovima	6
Napomene uz finansijske izvještaje	7 - 35

Odgovornost za finansijske izvještaje

Uprava je dužna da sastavlja i podnosi računovodstvene izvještaje za svaki finansijski period u skladu sa zakonskim okvirom finansijskog izvještavanja u Federaciji Bosne i Hercegovine, koji pružaju istinit i fer pregled stanja i rezultate poslovanja Bosnalijek d.d. Sarajevo ("Društvo") za navedeni period.


Nakon provedbe odgovarajućeg istraživanja, Uprava opravdano očekuje da će Društvo u dogledno vrijeme raspolagati odgovarajućim resursima. Iz tog razloga Uprava i dalje usvaja načelo vremenske neograničenosti poslovanja pri sastavljanju finansijskih izvještaja.

Pri izradi finansijskih izvještaja, odgovornosti Uprave obuhvataju sljedeće:

- odabir i dosljednu primjenu odgovarajućih računovodstvenih politika;
- davanje opravdanih i razboritih prosudbi i procjena;
- postupanje u skladu s važećim računovodstvenim standardima, uz objavu i obrazloženje svih materijalno značajnih odstupanja u finansijskim izvještajima; i
- sastavljanje finansijskih izvještaja pod pretpostavkom vremenske neograničenosti poslovanja, osim ako pretpostavka da će Društvo nastaviti poslovanje nije primjerena.

Uprava je odgovorna za vođenje odgovarajućih računovodstvenih evidencija, koje u svakom trenutku s opravdanom tačnošću prikazuju finansijski položaj Društva. Također, Uprava je dužna pobrinuti se da finansijski izvještaji budu u skladu sa Zakonom o računovodstvu i reviziji u Federaciji Bosne i Hercegovine. Pored toga, Uprava je odgovorna za čuvanje imovine Društva, te za poduzimanje opravdanih koraka za sprječavanje i otkrivanje prevare i drugih nepravilnosti.

Za i u ime Uprave



Nedim Uzunović, Direktor



Bosnalijek d.d.

Jukićeva 53

71 000 Sarajevo

Bosna i Hercegovina

10. april 2017. godine

Izveštaj nezavisnog revizora

Dioničarima Bosnalijek d.d. Sarajevo:

Obavili smo reviziju priloženih finansijskih izvještaja Bosnalijek d.d. Sarajevo (u daljnjem tekstu: "Društvo"), prikazanih na stranicama od 3. do 35. koji se sastoje od izvještaja o finansijskom položaju na dan 31. decembra 2016. godine, izvještaja o bilansu uspjeha i ostaloj sveobuhvatnoj dobiti, izvještaja o promjenama na kapitalu i izvještaja o novčanim tokovima za godinu koja je tada završila, te sažetog prikaza značajnih računovodstvenih politika i drugih napomena uz finansijske izvještaje.

Odgovornost Uprave za finansijske izvještaje

Uprava je odgovorna za pripremanje i fer prezentovanje priloženih finansijskih izvještaja u skladu sa zakonskim okvirom finansijskog izvještavanja u Federaciji Bosne i Hercegovine, kao i za one interne kontrole koje Uprava smatra neophodnim za pripremanje finansijskih izvještaja koji ne sadrže materijalno značajne pogreške, bilo zbog prevare ili grešaka.

Odgovornost revizora

Naša je odgovornost izraziti nezavisno mišljenje o priloženim finansijskim izvještajima na temelju naše revizije. Reviziju smo obavili u skladu sa Zakonom o računovodstvu i reviziji i revizijskim standardima primjenjivim u Federaciji Bosne i Hercegovine. Navedeni standardi zahtijevaju da se ponašamo u skladu sa etičkim principima te reviziju planiramo i obavimo na način da dobijemo razumno uvjerenje da finansijski izvještaji ne sadrže materijalno značajne pogreške.

Revizija uključuje provjeru dokaza, pomoću testiranja, koji potvrđuju iznose i druge informacije objavljene u finansijskim izvještajima. Odabir procedura zavisi od prosudbi revizora, uključujući ocjenu rizika da finansijski izvještaji sadrže materijalno značajne pogreške, bilo zbog prevare ili grešaka. Za potrebe ocjene rizika, revizor vrši procjenu internih kontrola vezanih za pripremanje i fer prezentiranje finansijskih izvještaja, u svrhu određivanja revizorskih procedura u datim uvjetima, ali ne u svrhu davanja mišljenja u pogledu funkcionisanja internih kontrola Društva. Revizija također uključuje i procjenu primijenjenih računovodstvenih politika te ocjenu značajnih procjena Uprave, kao i ocjenu prikaza finansijskih izvještaja u cjelini.


Uvjereni smo da su revizijski dokazi koje smo prikupili dostatni i primjereni kao osnova za izražavanje našeg mišljenja.

Mišljenje

Po našem mišljenju, finansijski izvještaji prikazuju objektivno i realno, u svim materijalno značajnim stavkama, finansijski položaj Društva na dan 31. decembra 2016. godine, te rezultate njegovog poslovanja i promjene u novčanom toku za godinu koja je tada završila, u skladu sa zakonskim okvirom finansijskog izvještavanja u Federaciji Bosne i Hercegovine.

Deloitte d.o.o.

Sead Bahtanović, direktor i ovlaštenu revizor



Sarajevo, Bosna i Hercegovina

10. april 2017. godine



Sabina Softić, partner i ovlaštenu revizor



Deloitte se odnosi na Deloitte Touche Tohmatsu Limited, skraćeno DTTL, poznat i pod nazivom „Deloitte Global“, pravnu osobu osnovanu prema pravu Ujedinjenog Kraljevstva Velike Britanije i Sjeverne Irske (izvorno „UK private company limited by guarantee“) i mrežu njegovih članova i s njima povezanih subjekata. DTTL i svaki njegov član su pravno odvojeni i samostalni subjekti. Usluge klijentima ne pruža DTTL. Detaljan opis DTTL-a i njegovih članova možete pronaći na adresi www.deloitte.com/ba/o-nama.

U Bosni i Hercegovini usluge pružaju Deloitte d.o.o. i Deloitte Advisory Services d.o.o., pod zajedničkim nazivom „Deloitte Bosna i Hercegovina“, subjekti povezani pod krovnom firmom Deloitte Central Europe Holdings Limited. Deloitte Bosna i Hercegovina je među vodećim davateljima profesionalnih usluga u zemlji, koje obuhvaćaju usluge revizije, porezne usluge, konsultantske usluge, usluge finansijskog savjetovanja i pravne usluge koje pruža oko 45 domaćih i inozemnih stručnjaka.

Bosnalijek d.d. Sarajevo

Izveštaj o bilansu uspjeha i ostaloj sveobuhvatnoj dobiti
za godinu koja je završila 31. decembra 2016.

(Svi iznosi izraženi su u hiljadama KM, osim ukoliko nije drugačije navedeno)

	Napomene	2016.	2015.
Prihodi od prodaje	5	136.164	126.667
Prodajni, administrativni i opšti troškovi	6	(112.220)	(107.391)
Ostali operativni prihodi	7	1.369	721
Ostali operativni rashodi	8	(12.983)	(7.208)
Finansijski prihodi		176	179
Finansijski rashodi	9	(1.140)	(1.696)
Kursne razlike, neto		460	(116)
Dobit prije oporezivanja		11.826	11.156
Porez na dobit	10	(2.350)	-
NETO DOBIT		9.476	11.156
<i>Ostala sveobuhvatna dobit</i>		-	-
UKUPNA SVEOBUHVAATNA DOBIT		9.476	11.156
Osnovna zarada po dionici (u KM)	11	1,22	1,44

Napomene u nastavku čine sastavni dio ovih finansijskih izvještaja.

Bosnalijek d.d. Sarajevo

Izveštaj o finansijskom položaju
na dan 31. decembra 2016. godine

(Svi iznosi izraženi su u hiljadama KM, osim ukoliko nije drugačije navedeno)

	Napomena	31. decembar 2016.	31. decembar 2015.
IMOVINA			
Dugoročna imovina			
Nekretnine, postrojenja i oprema	12	92.048	98.377
Nematerijalna imovina	13	19.405	8.173
Finansijska imovina raspoloživa za prodaju		835	301
Depoziti	14	2.089	2.148
		114.377	108.999
Kratkoročna imovina			
Date pozajmice	15	9.009	-
Odgođena porezna imovina	10	867	-
Zalihe	16	21.205	20.307
Potraživanja od kupaca i ostala potraživanja	17	70.520	57.883
Ostala imovina	18	1.456	1.483
Akontacije poreza na dobit		-	1.400
Novac i novčani ekvivalenti	19	10.547	21.685
		113.604	102.758
UKUPNA IMOVINA		227.981	211.757
KAPITAL I OBAVEZE			
Kapital i rezerve			
Dionički kapital	20	78.300	78.300
Vlastite dionice		(991)	(829)
Dionička premija		6.548	6.608
Zakonske rezerve		45.821	45.821
Zadržana dobit		23.181	16.043
		152.859	145.943
Dugoročne obaveze			
Obaveze po kreditima	21	4.816	8.138
Obaveze po finansijskom najmu	22	253	252
Rezervisanja	25	16.912	14.875
		21.981	23.265
Kratkoročne obaveze			
Obaveze po finansijskom najmu	22	280	225
Obaveze prema dobavljačima i ostale obaveze	23	22.598	19.420
Obaveze po kreditima	21	16.303	19.839
Obaveza za porez na dobit		1.677	-
Obračunati troškovi	24	11.285	2.915
Rezervisanja	25	998	150
		53.141	42.549
UKUPNO KAPITAL I OBAVEZE		227.981	211.757

Napomene u nastavku čine sastavni dio ovih finansijskih izvještaja.

Potpisali za i u ime Društva dana 10. aprila 2017. godine:


Nedim Uzunović
Direktor




Adnan Hadžić
v.d Izvršnog direktora za finansije

Bosnalijek d.d. Sarajevo

Izveštaj o promjenama na kapitalu
za godinu koja je završila 31. decembra 2016.

(Svi iznosi izraženi su u hiljadama KM, osim ukoliko nije drugačije navedeno)

	Dionički kapital	Trezorske dionice	Dionička premija	Zakonske rezerve	Zadržana dobit	Ukupno
Stanje 31. decembra 2014.	78.300	(758)	6.608	45.821	(7.148)	127.018
Neto dobit	-	-	-	-	11.156	11.156
Ostala sveobuhvatna dobit	-	-	-	-	-	-
<i>Ukupna sveobuhvatna dobit</i>	-	-	-	-	11.156	11.156
Trezorske dionice	-	(71)	-	-	71	-
Objavljene dividende	-	-	-	-	(2.332)	(2.332)
Stanje 31. decembra 2015.	78.300	(829)	6.608	45.821	16.043	145.943
Neto dobit	-	-	-	-	9.476	9.476
Ostala sveobuhvatna dobit	-	-	-	-	-	-
<i>Ukupna sveobuhvatna dobit</i>	-	-	-	-	9.476	9.476
Trezorske dionice	-	(162)	(60)	-	222	-
Objavljene dividende	-	-	-	-	(2.560)	(2.560)
Stanje 31. decembra 2016.	78.300	(991)	6.548	45.821	23.181	152.859

Napomene u nastavku čine sastavni dio ovih finansijskih izvještaja.

Bosnalijek d.d. Sarajevo

Izveštaj o novčanim tokovima

za godinu koja je završila 31. decembra 2016.

(Svi iznosi izraženi su u hiljadama KM, osim ukoliko nije drugačije navedeno)

	2016.	2015.
Poslovne aktivnosti		
Dobit prije oporezivanja	11.826	11.156
<i>Usklađenje za:</i>		
Amortizacija nekretnina, postrojenja i opreme	8.066	8.026
Amortizacija nematerijalne imovine	857	820
(Dobitak) / gubitak od otuđenja nekretnina, postrojenja i opreme, neto	(178)	368
Gubitak od otuđenja nematerijalne imovine, neto	-	264
Povećanje umanjene vrijednosti potraživanja od kupaca, ostalih potraživanja i datih kredita, neto	-	1.122
Umanjenje vrijednosti stalnih sredstava	874	563
Umanjenje vrijednosti zaliha rezervnih dijelova	246	700
Otpis zastarjelih i neiskorištenih zaliha sirovina i materijala	158	146
Otpis proizvodnje u toku i gotovih proizvoda	647	672
Otpis zaliha robe	1	15
Višak gotovih proizvoda, neto	-	(2)
Povećanje rezervisanja	3.109	991
Povećanje / (otpuštanje) obračunatih troškova	8.370	(105)
Prihod od kamate priznat u izvještaju o bilansu uspjeha i ostaloj sveobuhvatnoj dobiti	(176)	(179)
Rashodi od kamate priznat u izvještaju o bilansu uspjeha i ostaloj sveobuhvatnoj dobiti	1.140	1.696
<i>Novčani tokovi prije promjene u imovini i obavezama:</i>	<i>34.940</i>	<i>26.253</i>
Povećanje zaliha	(1.950)	(1.391)
(Povećanje) / smanjenje potraživanja od kupaca i ostalih potraživanja	(12.637)	12.376
Smanjenje / (povećanje) ostale imovine	27	(242)
Povećanje obaveza prema dobavljačima i ostalim obavezama	6.425	2.987
<i>Novčani tokovi iz poslovnih aktivnosti</i>	<i>26.805</i>	<i>39.983</i>
Plaćena kamata	(1.173)	(1.587)
Neto novac ostvaren poslovnim aktivnostima	25.632	38.396
Ulagačke aktivnosti		
Nabavka nekretnina, postrojenja i opreme	(6.446)	(7.713)
Nabavka nematerijalne imovine	(12.103)	(4.672)
Primici od prodaje nekretnina, postrojenja i opreme	416	6
Date pozajmice	(9.000)	-
Ulaganja u finansijsku imovinu raspoloživu za prodaju	(534)	(185)
Smanjenje / (povećanje) depozita	59	(83)
Primljene kamate	167	179
Neto novac korišten u ulagačkim aktivnostima	(27.441)	(12.448)
Finansijske aktivnosti		
Isplaćene dividende	(2.560)	(2.332)
Povlačenja / (otplate) po aranžmanima finansijskog najma	56	(1.320)
Otplate dugoročnih uzetih kredita, neto	(3.322)	(5.901)
(Otplate) / prilivi po osnovu kratkoročnih uzetih kredita, neto	(3.503)	1.587
Neto novac korišten u finansijskim aktivnostima	(9.329)	(7.966)
Neto (smanjenje) / povećanje novca i novčanih ekvivalenata	(11.138)	17.942
Novac i novčani ekvivalenti na početku godine	21.685	3.743
Novac i novčani ekvivalenti na kraju godine	10.547	21.685

Napomene u nastavku čine sastavni dio ovih finansijskih izvještaja.

Bosnalijek d.d. Sarajevo

**Napomene uz finansijske izvještaje
za godinu koja je završila 31. decembra 2016.**

(Svi iznosi izraženi su u hiljadama KM, osim ukoliko nije drugačije navedeno)

1. OPŠTI PODACI

Bosnalijek d.d. ("Društvo") je dioničko društvo osnovano u Federaciji Bosne i Hercegovine sa adresom Jukićeva 53, 71000 Sarajevo. Osnovna djelatnost Društva je proizvodnja i veleprodaja lijekova, veterinarskih medicinskih proizvoda, dezinficijensa i sličnih proizvoda.

Na dan 31. decembra 2016. godine, Društvo je zapošljavalo 681 radnika (31. decembar 2015.: 674 radnika).

Tijela Društva

Nadzorni odbor

Edin Dizdar	Predsjednik od 22. decembra 2016. godine; član do 21. decembra 2016. godine
Konstantin Zevlov	Predsjednik do 21. decembra 2016. godine; član od 22. decembra 2016. godine
Vedad Tuzović	Član
Bernadin Alagić	Član
Mirna Sijerčić	Član

Uprava

Nedim Uzunović	Direktor
Hadžić Adnan	v.d. Izvršnog direktora za finansije
Kešo Admir	v.d. Izvršnog direktora za marketing i prodaju
Razija Peco	v.d. Izvršni direktor za administraciju - od 4. marta 2016. godine
Mirela Spahić	v.d. Izvršni direktor za operacije - od 4. marta 2016. godine
Nermin Zubčević	Izvršni direktor za kvalitet i regulativu - do 3. marta 2016. godine
Belma Abazović	Izvršni direktor za proizvodnju i razvoj - do 3. marta 2016. godine
Milan Lazarević *	v.d. Izvršnog direktora za operativne poslove - do 3. marta 2016. godine

* Član Uprave koji nije bio sudski registrovan

Odbor za reviziju

Haris Jahić	Predsjednik - od 23. juna 2016. godine
Belma Ahmagić	Član - od 23. juna 2016. godine
Adnan Smajlović	Predsjednik - do 22. juna 2016. godine
Džahid Huseinbegović	Član - do 22. juna 2016. godine
Hadis Šuvalija	Član - do 22. juna 2016. godine

2. PREGLED TEMELJNIH RAČUNOVODSTVENIH POLITIKA

Izjava o usklađenosti

Finansijski izvještaji pripremljeni su u skladu sa zakonskim okvirom finansijskog izvještavanja u Federaciji Bosne i Hercegovine.

Zakonski okvir finansijskog izvještavanja uključuje Zakon o računovodstvu i reviziji u FBiH („Službene novine FBiH“, broj 83/09) i računovodstvene standarde koji se primjenjuju u FBiH, a koji su objavljeni od strane Saveza računovođa, revizora i finansijskih radnika u FBiH (na osnovu ovlaštenja Komisije za računovodstvo i reviziju BiH, broj 5/07) i koji su primjenjivi za finansijske izvještaje za godinu koja je završila 31. decembra 2016.

Vremenska neograničenost poslovanja

Finansijski izvještaji su sačinjeni pod pretpostavkom vremenske neograničenosti poslovanja što podrazumijeva da će Društvo biti sposobno realizovati potraživanja i podmiriti obaveze u normalnom toku poslovanja.

Osnova prezentiranja

Ovi finansijski izvještaji pripremljeni su po načelu historijskog troška. Historijski trošak se uglavnom temelji na fer vrijednosti naknade date u zamjenu za imovinu. Fer vrijednost je cijena koja bi se dobila za prodaju ili bi bila plaćena za prijenos obaveza u redovnoj transakciji između učesnika na tržištu na datum mjerenja, bez obzira na to je li ta cijena direktno uočljiva ili procijenjena koristeći drugu tehniku procjene vrijednosti. U procjeni fer vrijednosti imovine ili obaveza, Društvo uzima u obzir karakteristike imovine ili obaveza kada bi učesnici na tržištu uzeli u obzir ove karakteristike kod određivanja cijene imovine ili obaveza na datum mjerenja. Fer vrijednost za mjerenje i/ili za svrhu objavljivanja u ovim finansijskim izvještajima je određena na takvoj osnovi, osim za leasing transakcije koje su u djelokrugu MRS 17 i za mjerenja koja imaju neke sličnosti u fer vrijednosti, ali nisu fer vrijednosti, kao što su neto utrživa vrijednost prema MRS 2 ili vrijednost u upotrebi prema MRS 36.

Osim toga za potrebe finansijskog izvještavanja, pokazatelji fer vrijednosti su podijeljeni na nivoe 1, 2 ili 3 na temelju stepena do kojeg je vrednovanje fer vrijednosti moguće posmatrati i prema značaju vrednovanja fer vrijednosti u cijelosti, kako slijedi:

- Nivo1 ulazni podaci su kotirane cijene (nekorigovane) na aktivnim tržištima za identičnu imovinu ili obaveze kojima Društvo može pristupiti na datum mjerenja; pokazatelji fer vrijednosti su izvedeni iz cijena koje kotiraju na aktivnim tržištima;
- Nivo 2 ulazni podaci, osim onih kotiranih cijena koje su uključene u Nivo 1, koji su uočljivi za imovinu ili obaveze, bilo direktno ili indirektno; i
- Nivo 3 ulazni podaci su neuočljivi ulazni podaci za imovinu ili obaveze.

Finansijski izvještaji prezentirani su u konvertibilnim markama, s obzirom da je to valuta u kojoj je iskazana većina poslovnih događaja u Društvu. Konvertibilna marka (KM) je fiksno vezana za Euro (1 EUR = 1,95583 KM). Sastavljanje finansijskih izvještaja u skladu sa zakonskim okvirom finansijskog izvještavanja u FBiH zahtijeva od Uprave korištenje prosudbi, procjena i pretpostavki koje utječu na primjenu računovodstvenih politika, te objavljene iznose imovine, obaveza, prihoda i rashoda. Stvarni rezultati mogu biti različiti od tih procjena.

Procjene i povezane pretpostavke redovno se pregledaju. Promjene računovodstvenih procjena priznaju se u periodu u kojem su procjene promijenjene, te eventualno budućim periodima, ako utiču i na njih.

Informacije o područjima sa značajnom neizvjesnošću u procjenama i kritičnim prosuđivanjima u primjeni računovodstvenih politika, koje imaju najznačajniji uticaj na iznose objavljene u ovim finansijskim izvještajima, objavljene su u Napomeni 3.

2. PREGLED TEMELJNIH RAČUNOVODSTVENIH POLITIKA (NASTAVAK)

Priznavanje prihoda

Prihodi se mjere po fer vrijednosti primljene naknade ili potraživanja za naknadu. Prihodi se umanjuju za procijenjene povrate od kupaca i rabate.

Prihodi od prodaje proizvoda i robe priznaju se nakon isporuke i prijenosa vlasništva. Prihodi od usluga, priznaju se umanjeno za pripadajuće poreze i popuste nakon pružanja usluga u skladu sa stepenom dovršenosti ugovora.

Troškovi pozajmljivanja

Troškovi pozajmljivanja koji se mogu direktno pripisati sticanju, izgradnji ili izradi kvalifikovanog sredstva, a to je sredstvo koje nužno zahtijeva značajno vrijeme kako bi bilo spremno za svoju namjeravanu upotrebu ili prodaju, uključuju se u trošak nabavke toga sredstva sve dok sredstvo većim dijelom ne bude spremno za namjeravanu upotrebu ili prodaju.

Prihodi od ulaganja zarađeni privremenim ulaganjem namjenskih kreditnih sredstava do početka njihovog trošenja na kvalifikovano sredstvo oduzimaju se od troškova posuđivanja koji su prihvatljivi za kapitalizaciju.

Svi drugi troškovi pozajmljivanja terete izvještaj o bilansu uspjeha i ostaloj sveobuhvatnoj dobiti u periodu u kojem su nastali.

Najmovi

Najmovi se svrstavaju kao finansijski uvijek kada uslovi najma prenose rizike i koristi od vlasništva na najmoprimca. Svi ostali najmovi svrstavaju se kao operativni najmovi.

Društvo kao najmoprimac

Imovina koja je predmetom finansijskog najma priznaje se kao imovina Društva po fer vrijednosti na datum sticanja ili po sadašnjoj vrijednosti minimalnih plaćanja najma ako je niža. Odnosna obaveza prema najmodavcu iskazuje se u izvještaju o finansijskom položaju kao obaveza za finansijski najam. Plaćanja temeljem najma se raspoređuju između finansijskih troškova i umanjenja obaveze za najam kako bi se ostvarila konstantna kamatna stopa na preostali iznos obaveze. Finansijski troškovi direktno terete izvještaj o bilansu uspjeha i ostaloj sveobuhvatnoj dobiti u periodu u kojem su nastali.

Naknade za najam koje se plaćaju u okviru operativnih najmova terete prihod ravnomjerno tokom trajanja najma.

Strane valute

Poslovni događaji koji nisu u konvertibilnim markama (KM) početno se knjiže preračunavanjem po važećem kursu na datum transakcije. Monetarna imovina i obaveze iskazani u stranim valutama ponovno se preračunavaju na datum izvještajnog perioda primjenom važećeg kursa Centralne banke Bosne i Hercegovine na taj dan. Dobici i gubici nastali preračunavanjem uključuju se u izvještaj o bilansu uspjeha i ostaloj sveobuhvatnoj dobiti perioda.

Naknade zaposlenima

U ime svojih zaposlenih, Društvo plaća porez na dohodak, kao i doprinose za penziono, invalidsko, zdravstveno i osiguranje od nezaposlenosti, na i iz plate, koji se obračunavaju po zakonskim stopama tokom godine na bruto platu. Društvo plaća navedeni porez i doprinose u korist institucija Federacije Bosne i Hercegovine, na federalnom i kantonalnom nivou. Nadalje, topli obrok, prevoz i regres su plaćeni u skladu sa domaćim zakonskim propisima. Ovi troškovi su prikazani u izvještaju o bilansu uspjeha i ostaloj sveobuhvatnoj dobiti u periodu u kojem su nastali troškovi plata.

Bosnalijek d.d. Sarajevo

Napomene uz finansijske izvještaje

za godinu koja je završila 31. decembra 2016.

(Svi iznosi izraženi su u hiljadama KM, osim ukoliko nije drugačije navedeno)

2. PREGLED TEMELJNIH RAČUNOVODSTVENIH POLITIKA (NASTAVAK)

Naknade zaposlenima (nastavak)

Otpremnine prilikom odlaska u penziju

U skladu sa lokalnim zakonom i internim pravilnikom o radu, Društvo je obavezno isplaćivati otpremnine prilikom odlaska u penziju u visini od minimalno 4 prosječne plate zaposlenog ili 4 prosječne plate u Federaciji Bosne i Hercegovine u periodu koji prethodi datumu penzionisanja, prema posljednjim podacima objavljenim iz Zavoda za statistiku FBiH, zavisno o tome šta je povoljnije za zaposlenog. Društvo nema drugih planova u vezi isplate svojim zaposlenima ili Upravi poslije datuma penzionisanja u Bosni i Hercegovini.

Društvo knjiži troškove otpremnina za odlazak u penziju u trenutku njihovog dospijea.

Sporazumi o plaćanju temeljenom na dionicama

Društvo dodjeljuje dionice zaposlenima u skladu sa lokalnim propisima. Fer vrijednost obaveza prema zaposlenima u odnosu na dodijeljene dionice koje će se podmiriti u gotovini je priznata kao trošak zaposlenih zajedno sa povećanjem obaveza tokom perioda kada je zaposlenik bezuvjetno stekao pravo na isplatu dividende. Obaveza se ponovo preispituje na datum izvještajnog perioda i na datum izvršenja. Promjene u fer vrijednosti obaveza su priznate kao trošak zaposlenih u izvještaju o bilansu uspjeha i ostaloj sveobuhvatnoj dobiti.

Oporezivanje

Trošak poreza na dobit predstavlja zbirni iznos tekuće porezne obaveze i odgođenih poreza.

Tekući porez na dobit

Tekuća poreska obaveza temelji se na oporezivoj dobiti za godinu. Oporeziva dobit razlikuje se od neto dobiti perioda iskazanoj u izvještaju o bilansu uspjeha i ostaloj sveobuhvatnoj dobiti, jer ne uključuje stavke prihoda i rashoda koje nikada nisu oporezive ni odbitne. Tekuća poreska obaveza Društva izračunava se primjenom poreskih stopa koje su na snazi, odnosno važeće na datum izvještajnog perioda.

Odgođeni porez na dobit

Odgođeni porez jeste iznos za koji se očekuje da će po njemu nastati obaveza ili povrat na osnovu razlike između knjigovodstvene vrijednosti sredstava i obaveza u finansijskim izvještajima i pripadajuće poreske osnovice koja se koristi za izračunavanje oporezive dobiti a obračunava se metodom bilansne obaveze. Odgođene porezne obaveze općeniti se priznaju za sve oporezive privremene razlike, a odgođena porezna imovina se priznaje u onoj mjeri u kojoj se vjeruje da će oporeziva dobiti biti raspoloživa.

Knjigovodstveni iznos odgođenog poreskog sredstva procjenjuje se na svaki datum izvještajnog perioda i umanjuje u onoj mjeri u kojoj više nije vjerovatno da će biti raspoloživ dostupan iznos oporezive dobiti za povrat cijelog ili dijela iznosa poreskog sredstva. Odgođeni porez obračunava se po poreskim stopama za koje se očekuje da će biti u primjeni u periodu u kojem će doći do podmirenja obaveze ili realizacije sredstva. Odgođeni porez knjiži se na teret ili u korist izvještaja o bilansu uspjeha i ostaloj sveobuhvatnoj dobiti, osim ako se odnosi na stavke koje se knjiže direktno u korist ili na teret kapitala, u kojem slučaju se i odgođeni porez također iskazuje u okviru kapitala.

Odgođena poreska imovina i obaveze se prebijaju kada se odnose na poreze na dobit nametnute od strane iste poreske vlasti i ako Društvo može i ima namjeru podmiriti poreze na neto osnovi.

2. PREGLED TEMELJNIH RAČUNOVODSTVENIH POLITIKA (NASTAVAK)

Nekretnine, postrojenja i oprema

Nekretnine, postrojenja i oprema početno se vrednuju po trošku nabavke umanjenom za ispravku vrijednosti i akumulirane gubitke od umanjenja vrijednosti. Trošak nabavke obuhvata nabavnu cijenu i sve troškove direktno povezane s dovođenjem sredstva u radno stanje za namjeravanu upotrebu. Troškovi tekućeg održavanja i popravaka, zamjene te investicijskog održavanja manjeg obima priznaju se kao rashod kad su nastali. Troškovi značajnih investicijskih održavanja i zamjene se kapitaliziraju.

Imovina u izgradnji, koje se grade u svrhu pružanja usluga ili administrativne svrhe, iskazane su po trošku nabavke umanjenom za eventualne gubitke od umanjenja. Trošak nabavke uključuje i profesionalne naknade, te, za kvalificirana sredstva, troškove pozajmljivanja kapitalizirane u skladu sa računovodstvenom politikom Društva. Takva imovina se reklasifikuju na odgovarajuće kategorije nekretnina, postrojenja i opreme nakon što je dovršena i spremna za namjeravanu upotrebu.

Obračun amortizacije započinje u trenutku u kojem je sredstvo spremno za namjeravanu upotrebu. Amortizacija se obračunava na temelju procijenjenog vijeka upotrebe sredstva, koristeći linearnu metodu kako slijedi:

	Procijenjeni vijek upotrebe	Stopa
Zgrade	7 do 33 godina	3% - 14,3%
Postrojenja, oprema i software	3 do 15 godina	6,7% - 33,3%

Uprava Društva je za pojedinu proizvodnu i ostalu opremu ponovnom procjenom vijeka upotrebe povećala sa 5 na 6 godina i 8 mjeseci, čime su stope amortizacije umanjene za tu opremu od 1. januara 2016. godine. Ukoliko nije bilo promjene u ovom procijenjenom vijeku trajanja, neto rezultat Društva bi bio manji za 939 hiljada KM.

Dobici i gubici nastali na osnovu rashodovanja ili otuđenja nekretnina, postrojenja i opreme iskazuju se u izvještaju o bilansu uspjeha i ostaloj sveobuhvatnoj dobiti u periodu u kojem su nastali.

Umanjenje

Na svaki datum izvještajnog perioda Društvo preispituje knjigovodstvene iznose svojih nekretnina, postrojenja i opreme da bi utvrdila postoje li naznake da je došlo do gubitaka uslijed umanjenja vrijednosti navedene imovine. Ako postoje takve naznake, procjenjuje se nadoknadivi iznos sredstva da bi se mogao utvrditi eventualni gubitak nastao umanjenjem. Ako nije moguće procijeniti nadoknadivi iznos pojedinog sredstva, Društvo procjenjuje nadoknadivi iznos jedinice koja generira novac, a kojoj to sredstvo pripada.

Nadoknadiva vrijednost je neto prodajna cijena ili vrijednost u upotrebi, zavisno o tome koja je viša. Za potrebe procjene vrijednosti u upotrebi, procijenjeni budući novčani tokovi diskontiraju se do sadašnje vrijednosti primjenom diskontne stope prije oporezivanja koja odražava sadašnju tržišnu procjenu vremenske vrijednosti novca i rizike specifične za to sredstvo. Ako je procijenjeni nadoknadivi iznos sredstva (ili jedinice koja generira novac) manji od knjigovodstvenog iznosa, onda se knjigovodstveni iznos toga sredstva umanjuje do nadoknadivog iznosa. Gubici od umanjenja vrijednosti priznaju se odmah kao rashod.

Kod naknadnog poništenja gubitka od umanjenja vrijednosti, knjigovodstveni iznos sredstva (jedinice koja generira novac) povećava se do revidiranog procijenjenog nadoknadivog iznosa toga sredstva, pri čemu veća knjigovodstvena vrijednost ne premašuje knjigovodstvenu vrijednost koja bi bila utvrđena da u prethodnim godinama nije bilo priznatih gubitaka na tom sredstvu (jedinici koja generira novac) uslijed umanjenja vrijednosti. Poništenje gubitka od umanjenja vrijednosti odmah se priznaje kao prihod.

2. PREGLED TEMELJNIH RAČUNOVODSTVENIH POLITIKA (NASTAVAK)

Nematerijalna imovina

Nematerijalna imovina određenog vijeka upotrebe se vrednuje po trošku nabavke umanjenom za ispravku vrijednosti i akumulirane gubitke od umanjenja vrijednosti. Amortizacija se obračunava linearnom metodom tokom procijenjenog vijeka upotrebe. Procijenjeni vijek upotrebe i metoda amortizacije se preispituju na kraju svakog izvještajnog perioda.

U izračunu amortizacije se koristi slijedeći vijek upotrebe:

Kapitalizirani razvoj	5 godina
Patenti	5 godina
Zaštitni znakovi	5 godina
Licence	5 godina

Dobici i gubici nastali na osnovu rashodovanja ili otuđenja nematerijalne imovine iskazuju se u izvještaju o bilansu uspjeha i ostaloj sveobuhvatnoj dobiti u periodu u kojem su nastali.

Novac i novčani ekvivalenti

Novac i novčani ekvivalenti obuhvataju depozite po viđenju i oročene depozite sa dospelim do tri mjeseca.

Rezervisanja

Društvo priznaje rezervisanje ako ima sadašnju obavezu koja je nastala temeljem prošlih događaja, ako postoji vjerovatnoća da će za podmirenje obaveze biti potreban odliv resursa. Uprava Društva određuje iznos rezervisanja na temelju najbolje moguće procjene troškova koji će nastati podmirenjem obaveze.

Iznos priznat kao rezervisanje je najbolja procjena naknade koja je potrebna za podmirenje sadašnje obaveze na datum izvještajnog perioda, uzimajući u obzir rizike i neizvjesnosti obaveza. Gdje su rezervisanja mjerena pomoću novčanih tokova koji se procjenjuju za podmirenje sadašnjih obaveza, njihov knjigovodstveni iznos je sadašnja vrijednost tih novčanih tokova. Rezervisanja se ukidaju samo za one troškove za koje je rezervisanje izvorno priznato. Ako odliv ekonomskih koristi za podmirenje obaveza više nije vjerovatan, rezervisanje se ukida.

Zalihe

Zalihe se iskazuju po trošku ili neto prodajnoj vrijednosti, zavisno o tome šta je niže. Trošak obuhvata faktornu cijenu robe i direktne troškove rada i sve režijske / indirektno troškove povezane s dovođenjem zaliha do njihove sadašnje lokacije i u sadašnje stanje. Trošak se utvrđuje primjenom metode prosječnog ponderisanog troška. Neto prodajna vrijednost predstavlja očekivanu prodajnu cijenu umanjenu za sve očekivane troškove marketinga, prodaje i distribucije.

Finansijski instrumenti

Finansijska imovina i finansijske obaveze se priznaju kada Društvo postane ugovorna strana u ugovoru vezanom za finansijski instrument.

Finansijska imovina i obaveze inicijalno se priznaju po fer vrijednosti. Transakcijski troškovi koji su direktno pripisivi sticanju finansijske imovine, odnosno nastanku finansijske obaveze (izuzev finansijske imovine i finansijskih obaveza po fer vrijednosti kroz bilans uspjeha), dodaju se, odnosno oduzimaju, od fer vrijednosti finansijske imovine, odnosno finansijskih obaveza, pri početnom priznavanju. Transakcijski troškovi koji su direktno pripisivi sticanju finansijske imovine i finansijskih obaveza po fer vrijednosti kroz bilans uspjeha odmah se priznaju u izvještaj o bilansu uspjeha i ostaloj sveobuhvatnoj dobiti.

Bosnalijek d.d. Sarajevo

Napomene uz finansijske izvještaje
za godinu koja je završila 31. decembra 2016.

(Svi iznosi izraženi su u hiljadama KM, osim ukoliko nije drugačije navedeno)

2. PREGLED TEMELJNIH RAČUNOVODSTVENIH POLITIKA (NASTAVAK)

Finansijski instrumenti (nastavak)

a) Finansijska imovina

Finansijska imovina se priznaje, odnosno prestaje priznavati na datum trgovanja kad je kupoprodaja imovine definirana ugovorenim datumom isporuke finansijske imovine u rokovima utvrđenima u skladu konvencijama na predmetnom tržištu.

Finansijska imovina je klasifikovana u kategoriju: "po fer vrijednost kroz bilans uspjeha", "koja se drži do dospijeca", "raspoloživa za prodaju" i "kredit i potraživanja".

Klasifikacija finansijske imovine ovisi o prirodi i svrsi finansijske imovine i određena je u trenutku inicijalnog prepoznavanja.

Metoda efektivne kamatne stope

Metoda efektivne kamatne stope je metoda izračuna amortizovanog troška finansijske imovine i raspoređivanja prihoda od kamata tokom određenog perioda. Efektivna kamatna stopa je kamatna stopa koja tačno diskontuje buduća novčana primanja (uključujući sve naknade za plaćene ili primljene poene koje čine sastavni dio efektivne kamatne stope, troška transakcije i ostalih premija i rabata) kroz očekivani vijek trajanja finansijske imovine, ili gdje je to moguće, kraćeg perioda.

Finansijski instrumenti koji su "kredit i potraživanja" priznaju prihod na temelju efektivne kamatne stope.

Finansijska imovina raspoloživa za prodaju

Dionice i vlasnički udjeli koji ne kotiraju na berzi, držani od strane Društva, klasifikovani su kao raspoloživi za prodaju i prezentuju se po fer vrijednosti. Dobici i gubici koji nastaju zbog promjene fer vrijednosti direktno utiču na investicijsku revalorizacionu rezervu sa izuzetkom umanjenja za trajne gubitke, kamata se obračunava koristeći metod efektivne kamatne stope i dobit ili gubitak na monetarnu imovinu od kursnih razlika direktno utiče na dobit ili gubitak. Kada se takva imovina prodaje ili je izložena trajnom smanjenju vrijednosti, kumulativni dobitak ili gubitak prethodno ostvaren u revalorizacionoj rezervi za ulaganja je uključen u prihode i rashode perioda.

Fer vrijednost finansijske imovine raspoložive za prodaju denominirane u stranoj valuti se određuje u toj valuti i preračunava se po važećoj kursnoj stopi na datum izvještajnog perioda. Promjena u fer vrijednosti koja se može pripisati promjenama kursa i koja rezultira promjeni amortizovanog troška sredstva priznaje se u izvještaj o bilansu uspjeha i ostaloj sveobuhvatnoj dobiti, dok se ostale promjene priznaju kao promjene u kapitalu.

Kredit i potraživanja

Potraživanja od kupaca, krediti, depoziti i ostala potraživanja sa fiksnim ili odredivim plaćanjima koja ne kotiraju na aktivnom tržištu klasifikuju se kao kredit i potraživanja. Kredit i potraživanja mjere se po amortizovanom trošku primjenom metode efektivne kamatne stope, umanjenom za procjenjeno umanjenje vrijednosti. Prihod od kamate se priznaje primjenom efektivne kamatne stope, osim u slučaju kratkoročnih potraživanja, gdje bi priznavanje prihoda bilo nematerijalno.

Umanjenje finansijske imovine

Finansijska imovina je procijenjena za indikatore umanjenja na svaki datum izvještajnog perioda. Finansijska imovina je umanjena tamo gdje je dokazano da, kao rezultat jednog ili više događaja koji su se desili nakon početnog priznavanja finansijske imovine, procijenjeni buduću novčani tokovi investicije su izmijenjeni.

2. PREGLED TEMELJNIH RAČUNOVODSTVENIH POLITIKA (NASTAVAK)

Finansijski instrumenti (nastavak)

a) Finansijska imovina (nastavak)

Umanjenje finansijske imovine (nastavak)

Objektivan dokaz umanjenja može uključiti:

- značajne finansijske teškoće izdavaoca ili korisnika; ili
- propust ili delinkvencija u otplati kamate ili glavnice; ili
- mogućnost da će dužnik pasti pod stečaj ili finansijsku reorganizaciju.

Za finansijsku imovinu iskazanu po amortizovanom trošku, iznos umanjenja je razlika između knjigovodstvene vrijednosti imovine i sadašnje vrijednosti procijenjenih budućih novčanih tokova, diskontovanih koristeći originalnu efektivnu kamatnu stopu finansijskog sredstva.

Knjigovodstvena vrijednost finansijske imovine je umanjena za gubitke umanjenja kroz upotrebu konta ispravke vrijednosti. Kada nije moguće naplatiti potraživanja, onda su ista otpisana na teret konta ispravke vrijednosti. Naknadni povrat iznosa koji su prethodno otpisani se oprihoduje u korist konta ispravke vrijednosti. Promjene u knjigovodstvenoj vrijednosti konta ispravke vrijednosti evidentiraju se u izvještaju o bilansu uspjeha i ostaloj sveobuhvatnoj dobiti.

Sa izuzetkom vlasničkih instrumenata raspoloživih za prodaju, ako se, u narednom periodu, iznos gubitaka od umanjenja vrijednosti smanji i to smanjenje se odnosi na događaj koji je nastao nakon što je umanjenje priznato, prethodno priznat gubitak umanjenja može se priznati kroz izvještaj o bilansu uspjeha i ostaloj sveobuhvatnoj dobiti u mjeri koja neće rezultirati knjigovodstvenim iznosom većim nego što bi bio amortizirani trošak da nije došlo do priznavanja umanjenja vrijednosti na datum kada je umanjenje vrijednosti ispravljeno.

Što se tiče vlasničkih instrumenata, bilo koje uvećanje u fer vrijednosti nakon gubitka umanjenja je priznato direktno u kapital.

Prestanak priznavanja finansijske imovine

Društvo će prestati priznavati finansijsku imovinu samo kada ugovorna prava na novčane tokove od finansijske imovine isteknu; ili ako prenese finansijsku imovinu, pa samim tim i sve rizike i nagrade od vlasništva sredstva na drugi subjekt. Ako Društvo ne prenese niti zadrži suštinski sve rizike i povrate od vlasništva i zadrži kontrolu nad finansijskom imovinom, Društvo nastavlja da priznaje finansijsku imovinu.

b) Finansijske obaveze i vlasnički instrumenti izdati od strane Društva

Klasifikacija kao finansijska obaveza ili kapital

Dužnički ili vlasnički instrumenti su klasifikovani ili kao finansijske obaveze ili kao kapital u skladu sa suštinom ugovornog angažmana.

Vlasnički instrumenti

Vlasnički instrument je ugovor koji dokazuje pravo na preostali iznos udjela i imovini drugog preduzeća, nakon umanjenja svih njegovih obaveza. Vlasnički instrumenti koje je Društvo izdalo knjiže se u iznosu primljenih sredstava, umanjenih za troškove izdavanja.

Bosnalijek d.d. Sarajevo

Napomene uz finansijske izvještaje
za godinu koja je završila 31. decembra 2016.

(Svi iznosi izraženi su u hiljadama KM, osim ukoliko nije drugačije navedeno)

2. PREGLED TEMELJNIH RAČUNOVODSTVENIH POLITIKA (NASTAVAK)

Finansijski instrumenti (nastavak)

b) Finansijske obaveze i vlasnički instrumenti izdati od strane Društva (nastavak)

Finansijske obaveze

Finansijske obaveze su klasifikovane kao finansijske obaveze "iskazane po fer vrijednosti kroz bilans uspjeha" ili kao ostale finansijske obaveze. Društvo nema finansijskih obaveza po fer vrijednosti kroz bilans uspjeha.

Ostale finansijske obaveze

Ostale finansijske obaveze, uključujući obaveze po kreditima, početno se priznaju po fer vrijednosti, umanjenoj za troškove transakcije.

Ostale finansijske obaveze naknadno se mjere po amortiziranom trošku koristeći metodu efektivne kamatne stope, a troškovi kamate priznaju se po stvarnom prinosu. Metoda efektivne kamate je metoda izračunavanja amortiziranog troška finansijske obaveze i alociranja troška kamate tokom relevantnog perioda.

Efektivna kamatna stopa je stopa koja tačno diskontuje procijenjena buduća novčana plaćanja kroz očekivano trajanje finansijske obaveze, ili, gdje je to moguće, u kraćem periodu.

Prestanak priznavanja finansijske obaveze

Društvo prestaje priznavati finansijsku obavezu onda, i samo onda, kada su obaveze Društva otpuštene, otkazane ili ističu.

Kapital i rezerve

Dionički kapital

Dionički kapital obuhvata uplaćene redovne dionice i izražava se u KM po nominalnoj vrijednosti.

Trezorske dionice

Kada Društvo kupuje svoje dionice, plaćena naknada se oduzima od ukupnog dioničkog kapitala u obliku trezorskih dionica, dok one ne budu poništene. Kada se ovakve dionice naknadno prodaju ili se ponovno izdaju, primljena naknada neto od transakcijskih troškova, se uključuje u izdani dionički kapital.

Zakonske rezerve

Zakonske rezerve se formiraju izdvajanjem najmanje 10% ostvarene dobiti, iskazane u godišnjem izvještaju, sve dok ne dosegnu minimalan iznos od 25% dioničkog kapitala Društva.

Zarada po dionici

Društvo objavljuje osnovnu i razrijeđenu zaradu po dionici.

Osnovna zarada po dionici računa se dijeljenjem dobiti ili gubitka tekućeg perioda namijenjenih redovnim dioničarima Društva ponderisanim prosječnim brojem redovnih dionica u opticaju tokom perioda.

3. KLJUČNE RAČUNOVODSTVENE PROCJENE I KLJUČNI IZVORI PROCJENE NEIZVJESNOSTI

Kod primjene računovodstvenih politika, opisanih u Napomeni 2., Uprava Društva donosi odluke, te daje procjene i pretpostavke koje utiču na iznose imovine i obaveza, koji se ne mogu izvesti iz ostalih izvora. Procjene i pretpostavke zasnivaju se na prijašnjem i ostalim relevantnim faktorima. Stvarni iznosi mogu se razlikovati od procijenjenih.

Procjene i pretpostavke se stalno preispituju. Izmjene knjigovodstvenih procjena priznaju se u periodu izmjene ukoliko se odnose samo na taj period, ili u periodu izmjene i budućim periodima ukoliko izmjena utiče na tekući i buduće periode.

Ključni izvori procjene neizvjesnosti

Sljedeće su ključne pretpostavke koje se odnose na budućnost i ostali ključni izvori procjene neizvjesnosti na datum izvještajnog perioda, koji imaju značajan rizik uzrokovanja materijalnog usklađivanja knjigovodstvene vrijednosti imovine i obaveza u narednoj finansijskoj godini.

Vijek trajanja nekretnina, postrojenja i opreme, i nematerijalne imovine

Kao što je opisano u Napomeni 2., Društvo pregleda procijenjeni vijek trajanja nekretnina, postrojenja i opreme, i nematerijalne imovine na kraju svakog godišnjeg izvještajnog perioda.

Rezervisanja za sudske sporove

Iznos priznat kao rezervisanje za sudske sporove je najbolja procjena naknade potrebne za podmirenje sadašnje obaveze na datum izvještajnog perioda, kada je veća vjerovatnost da će se obaveze izmiriti nego da neće.

Ispravka vrijednosti potraživanja

Uprava Društva priznaje umanjenje vrijednosti za sumnjiva potraživanja na bazi procijenjenih gubitaka koji rezultiraju iz nemogućnosti dužnika da izmire svoje obaveze. Pri vrednovanju adekvatnosti ispravke vrijednosti za sumnjiva potraživanja, Uprava Društva svoju procjenu bazira na starosnoj strukturi potraživanja i otpisima iz prethodnih perioda.

Otpremnine prilikom odlaska u penziju

Sadašnja vrijednost obaveza za otpremnine prilikom odlaska u penziju zavisi od brojnih faktora koji se određuju na aktuarskoj osnovi korištenjem brojnih pretpostavki. Promjene u ovim pretpostavkama mogu imati uticaja na knjigovodstvenu vrijednost obaveza.

Pretpostavke korištene pri određivanju iznosa neto rashoda (prihoda) za otpremnine prilikom odlaska u penziju, uključuju diskontnu stopu. Društvo određuje odgovarajuću diskontnu stopu na kraju svake godine (2016.: 5,105% i 2015.: 4,624%), što predstavlja kamatnu stopu koja treba da bude primijenjena prilikom određivanja sadašnje vrijednosti očekivanih budućih novčanih isplata za koje se očekuje da će biti potrebne u cilju izmirenja obaveza za penzije. Prilikom određivanja odgovarajuće diskontne stope, Društvo uzima u razmatranje kamatne stope za dugoročne depozite kod banaka. Ostale ključne pretpostavke za otpremnine prilikom odlaska u penziju se djelimično baziraju na postojećim tržišnim uslovima.

Priznavanje prihoda i rabata

Društvo je napravilo rezervisanja za finansijske i ostale rabate. Ova rezervisanja se baziraju na analizi obaveza po ugovoru, istorijskog trgovačkog i upravljačkog iskustva. Uprava je mišljenja da su rezervisanja za finansijske i ostale rabate primjerena na temelju raspoloživih informacija.

3. KLJUČNE RAČUNOVODSTVENE PROCJENE I KLJUČNI IZVORI PROCJENE NEIZVJESNOSTI (NASTAVAK)**Ključni izvori procjene neizvjesnosti (nastavak)****Umanjenje vrijednosti zaliha rezervnih dijelova**

Uprava Društva priznala je umanjenje vrijednosti zaliha rezervnih dijelova na bazi procjene njihove iskoristivosti, kao i starosnoj strukturi zaliha. Društvo je izvršilo umanjenje vrijednosti rezervnih dijelova po stopama kako slijedi:

- umanjenje 25% za rezervne dijelove koji nisu imali kretanja više od 2 godine,
- umanjenje 50% za rezervne dijelove koji nisu imali kretanja više od 3 godine,
- umanjenje 75% za rezervne dijelove koji nisu imali kretanja više od 4 godine,
- umanjenje 100% za rezervne dijelove koji nisu imali kretanja više od 5 godina.

4. INFORMACIJE O SEGMENTIMA

Društvo posluje u četiri osnovna geografska segmenta:

- Bosna i Hercegovina
- Regija Jugoistočna Evropa
- Istočna Evropa i Rusija
- Srednji Istok i Afrika.

Za potrebe upravljanja, Društvo je trenutno organizovano u gore navedena geografska područja, te su ta područja osnova po kojoj Društvo izvještava o svojim primarnim segmentima.

Prihodi Društva od vanjskih kupaca i međusegmentni prihodi, kao i izvještaji o finansijskom položaju prema geografskoj lokaciji koji predstavlja izvještajne segmente se nalaze detaljno u nastavku:

Prihodi za godinu koja je završila 31. decembra 2016. po segmentima

	Bosna i Hercegovina	Regija Jugoistočna Evropa	Istočna Evropa i Rusija	Srednji Istok i Afrika	Ukupno
Ukupni prihodi	45.513	13.489	78.958	204	136.164
	45.513	13.489	78.958	204	136.164

Izveštaj o finansijskom položaju na dan 31. decembra 2016. godine po segmentima

	Bosna i Hercegovina	Regija Jugoistočna Evropa	Istočna Evropa i Rusija	Srednji Istok i Afrika	Ukupno
Dugoročna imovina	113.091	977	309	-	114.377
Kratkoročna imovina	61.530	45.955	5.549	570	113.604
Ukupna imovina	174.621	46.932	5.858	570	227.981
Ukupne obaveze	75.096	26	-	-	75.122
Neto imovina po segmentima	99.525	46.906	5.858	570	152.859

Prihodi za godinu koja je završila 31. decembra 2015. po segmentima

	Bosna i Hercegovina	Regija Jugoistočna Evropa	Istočna Evropa i Rusija	Srednji Istok i Afrika	Ukupno
Ukupni prihodi	42.721	12.317	71.629	-	126.667
	42.721	12.317	71.629	-	126.667

Bosnalijek d.d. Sarajevo

Napomene uz finansijske izvještaje

za godinu koja je završila 31. decembra 2016.

(Svi iznosi izraženi su u hiljadama KM, osim ukoliko nije drugačije navedeno)

4. INFORMACIJE O SEGMENTIMA (NASTAVAK)

Izveštaj o finansijskom položaju na dan 31. decembra 2015. godine po segmentima

	Bosna i Hercegovina	Regija Jugoistočna Evropa	Istočna Evropa i Rusija	Srednji Istok i Afrika	Ukupno
Dugoročna imovina	107.737	893	369	-	108.999
Kratkoročna imovina	47.677	25.021	29.890	170	102.758
Ukupna imovina	155.414	25.914	30.259	170	211.757
Ukupne obaveze	65.759	55	-	-	65.814
Neto imovina po segmentima	89.655	25.859	30.259	170	145.943

5. PRIHODI OD PRODAJE

	2016.	2015.
Prihodi od prodaje u inostranstvu	92.651	79.292
Prihodi od prodaje u zemlji	41.363	42.748
Prihod od otpuštanja ukalkulisanih rabata kupcima	2.137	4.622
Pružene usluge	13	5
	136.164	126.667

6. PRODAJNI, ADMINISTRATIVNI I OPŠTI TROŠKOVI

	2016.	2015.
Troškovi zaposlenih	35.777	32.972
Utrošeni materijal	22.792	22.489
Marketing	15.626	14.814
Amortizacija (napomene 12. i 13.)	8.923	8.846
Profesionalne i ostale usluge	7.757	9.208
Troškovi robe	7.588	8.975
Utrošena energija	2.172	2.658
Transport	1.659	1.270
Održavanje	1.653	1.892
Troškovi zakupa	1.192	954
Troškovi službenih putovanja	1.179	1.009
Troškovi osiguranja	883	814
Edukacija	829	921
Registracija i kontrola lijekova	609	273
Telefonske usluge	458	467
Bankarske usluge	343	332
Komunalni troškovi	247	219
Promjene u zalihama nedovršene proizvodnje i gotovih proizvoda	716	(2.587)
Ostali troškovi	1.817	1.865
	112.220	107.391

Bosnalijek d.d. Sarajevo

Napomene uz finansijske izvještaje

za godinu koja je završila 31. decembra 2016.

(Svi iznosi izraženi su u hiljadama KM, osim ukoliko nije drugačije navedeno)

7. OSTALI OPERATIVNI PRIHODI

	2016.	2015.
Naplaćena prethodno umanjena potraživanja (Napomena 17.)	422	-
Dobit od prodaje nekretnina, postrojenja i opreme, neto	178	-
Viškovi gotovih proizvoda	-	2
Prihodi od otpuštanja obračunatih troškova	-	105
Ostali prihodi	769	614
	1.369	721

8. OSTALI OPERATIVNI RASHODI

	2016.	2015.
Obračunati troškovi	7.191	-
Rezervisanja za sudske sporove, neto (Napomena 25.)	1.513	757
Umanjenje vrijednosti nekretnina, postrojenja i opreme (Napomena 12.)	874	563
Rezervisanja za neiskorištene godišnje odmone, neto (Napomena 25.)	849	-
Otpis proizvodnje u toku i gotovih proizvoda	647	672
Rezervisanja za penale i kazne (Napomena 25.)	483	-
Donacije i sponzorstvo	329	349
Umanjenje vrijednosti zaliha rezervnih dijelova, neto	246	700
Rezervisanja za otpremnine, neto (Napomena 25.)	200	222
Otpis zaliha sirovina i materijala	158	146
Povećanje rezervisanja za otkup dionica, neto (Napomena 25.)	64	12
Otpis zaliha robe	1	15
Gubitak od rashodovanja materijalne i nematerijalne imovine, neto	-	632
Umanjenje vrijednosti potraživanja od kupaca (Napomena 17.)	-	1.122
Ostali rashodi	428	2.018
	12.983	7.208

9. FINANSIJSKI RASHODI

	2016.	2015.
Kamate po uzetim kreditima	964	1.519
Kamate po finansijskom najmu	18	64
Ostali troškovi po kamatama	158	113
	1.140	1.696

10. POREZ NA DOBIT

	31. decembar 2016.	31. decembar 2015.
Tekući porez na dobit	3.217	-
Odgođeni porez na dobit	(867)	-
	2.350	-

Bosnalijek d.d. Sarajevo

Napomene uz finansijske izvještaje
za godinu koja je završila 31. decembra 2016.

(Svi iznosi izraženi su u hiljadama KM, osim ukoliko nije drugačije navedeno)

10. POREZ NA DOBIT (NASTAVAK)

	2016.	2015.
Dobit prije oporezivanja	11.826	11.156
Porez na dobit po stopi od 10%	1.183	1.116
Efekat poreski nepriznatih troškova	2.034	564
Efekat poreske olakšice po osnovu izvoza	-	(1.680)
Tekući porez na dobit	3.217	-
Efektivna poreska stopa za godinu (%)	27%	-

Budući da je Društvo ostvarivalo više od 30% ukupnih prihoda po osnovu izvoza roba, u skladu sa starim Zakonom o porezu na dobit u Federaciji Bosne i Hercegovine koji je važio za godinu koja je završila 31. decembra 2015., Društvo je bilo oslobođeno plaćanja poreza na dobit.

Promjena u odgođenoj poreznoj imovini se može prikazati kako slijedi:

	2016.	2015.
Stanje na početku godine	-	-
Povećanja za odgođeni porezni prihod	867	-
Stanje na kraju godine	867	-

11. OSNOVNA ZARADA PO DIONICI

	2016.	2015.
Neto dobit (u KM)	9.475.585	11.155.865
Ponderisani prosječni broj redovnih dionica za izračunavanje dobiti po dionici	7.779.215	7.770.600
Osnovna zarada po dionici (u KM)	1,22	1,44

Bosnalijek d.d. Sarajevo

Napomene uz finansijske izvještaje
za godinu koja je završila 31. decembra 2016.

(Svi iznosi izraženi su u hiljadama KM, osim ukoliko nije drugačije navedeno)

12. NEKRETNINE, POSTROJENJA I OPREMA

	Zemljište i zgrade	Postrojenja i oprema	Imovina u pripremi	Avansi	Ukupno
NABAVNA VRIJEDNOST					
Na dan 31. decembar 2014. godine	77.001	81.723	33.537	2.292	194.553
Povećanja	-	-	5.122	2.591	7.713
Rashodovanja	-	(1.136)	-	-	(1.136)
Umanjenja vrijednosti (Napomena 8.)	-	(111)	(452)	-	(563)
Prenosi (sa) / na	12.540	6.938	(19.478)	-	-
Realizovani avansi	-	-	-	(2.636)	(2.636)
Na dan 31. decembar 2015. godine	89.541	87.414	18.729	2.247	197.931
Povećanja	-	-	2.868	3.578	6.446
Rashodovanja	(14)	(2.998)	-	-	(3.012)
Umanjenja vrijednosti (Napomena 8.)	-	-	(874)	-	(874)
Prenosi (sa) / na	183	1.611	(1.794)	-	-
Realizovani avansi	-	-	-	(3.713)	(3.713)
Na dan 31. decembar 2016. godine	89.710	86.027	18.929	2.112	196.778
ISPRAVKA VRIJEDNOSTI					
Na dan 31. decembar 2014. godine	40.655	51.635	-	-	92.290
Amortizacija za godinu (Napomena 6.)	2.699	5.327	-	-	8.026
Rashodovanja	-	(762)	-	-	(762)
Na dan 31. decembar 2015. godine	43.454	56.200	-	-	99.554
Amortizacija za godinu (Napomena 6.)	2.926	5.140	-	-	8.066
Rashodovanja	(14)	(2.876)	-	-	(2.890)
Na dan 31. decembar 2016. godine	46.266	58.464	-	-	104.730
NETO KNJIGOVODSTVENA VRIJEDNOST					
Na dan 31. decembar 2016. godine	43.444	27.563	18.929	2.112	92.048
Na dan 31. decembar 2015. godine	46.187	31.214	18.729	2.247	98.377

U okviru postrojenja i opreme uključena je imovina koju je Društvo uzelo pod finansijski najam (Napomena 22.), neto knjigovodstvene vrijednosti od 374 hiljade KM (2015.: 8.181 hiljadu KM).

Društvo je založilo zemljište, zgrade, mašine i opremu neto knjigovodstvene vrijednosti od približno 34.862 hiljade KM (2015.: 29.439 hiljada KM) kao osiguranje kredita (Napomena 21.).

Bosnalijek d.d. Sarajevo

Napomene uz finansijske izvještaje
za godinu koja je završila 31. decembra 2016.

(Svi iznosi izraženi su u hiljadama KM, osim ukoliko nije drugačije navedeno)

13. NEMATERIJALNA IMOVINA

	Licence	Softver	Registracija lijekova	Ulaganja u tuđu imovinu	Investicije u toku	Ukupno
NABAVNA VRIJEDNOST						
Na dan 31. decembar 2014. godine	8.011	3.575	634	-	1.565	13.786
Povećanja	-	-	-	-	4.692	4.692
Rashodovanja	(601)	(319)	(12)	-	(16)	(948)
Prenosi (sa) / na	177	45	275	-	(497)	-
Na dan 31. decembar 2015. godine	7.587	3.302	897	-	5.744	17.530
Povećanja	-	-	-	-	12.103	12.103
Rashodovanja	(89)	(14)	(34)	-	-	(137)
Prenosi (sa) / na	820	204	309	52	(1.385)	-
Na dan 31. decembar 2016. godine	8.318	3.492	1.172	52	16.462	29.496
ISPRAVKA VRIJEDNOSTI						
Na dan 31. decembar 2014. godine	6.163	2.794	265	-	-	9.222
Trošak amortizacije za godinu (Napomena 6.)	396	265	159	-	-	820
Rashodovanja	(478)	(200)	(7)	-	-	(685)
Na dan 31. decembar 2015. godine	6.149	2.858	350	-	-	9.357
Trošak amortizacije za godinu (Napomena 6.)	436	237	176	8	-	857
Rashodovanja	(89)	(3)	(31)	-	-	(123)
Na dan 31. decembar 2016. godine	6.496	3.093	494	8	-	10.091
NETO KNJIGOVODSTVENA VRIJEDNOST						
Na dan 31. decembar 2016. godine	1.822	399	678	44	16.462	19.405
Na dan 31. decembar 2015. godine	1.438	444	547	-	5.744	8.173

14. DUGOROČNI DEPOZITI

	31. decembar 2016.	31. decembar 2015.
Sparkasse Bank d.d. BiH (namjenski depozit kao osiguranje dugoročnog kredita, datum dospjeća 20. avgusta 2017.)	1.600	1.600
Intesa SanPaolo Banka d.d. BiH (namjenski depozit – za osiguranje povrata kredita od strane zaposlenih; datum dospjeća 31. decembar 2030.)	600	600
Svođenje na amortizirani trošak	(177)	(149)
	2.023	2.051
Ostali depoziti	66	97
	2.089	2.148

Godišnje kamatne stope na dugoročne depozite bile su u rasponu od 0,5% do 2,7%.

Bosnalijek d.d. Sarajevo

Napomene uz finansijske izvještaje
za godinu koja je završila 31. decembra 2016.

(Svi iznosi izraženi su u hiljadama KM, osim ukoliko nije drugačije navedeno)

15. DATE POZAJMICE

Date pozajmice se odnose na kratkoročne pozajmice date nepovezanim pravnim licima dospjeća od 3 do 8 mjeseci, sa godišnjom kamatnom stopom od 3,5%, koje su osigurane mjenicama. Nije bilo kretanja u ispravci vrijednosti datih pozajmica za godinu koja je završila 31. decembra 2016.

16. ZALIHE

	31. decembar 2016.	31. decembar 2015.
Sirovine i materijali	11.496	9.620
Gotovi proizvodi	6.710	8.577
Roba	1.995	1.269
Proizvodnja u toku	1.004	841
	21.205	20.307

17. POTRAŽIVANJA OD KUPACA I OSTALA POTRAŽIVANJA

	31. decembar 2016.	31. decembar 2015.
Potraživanja od kupaca:		
Potraživanja od kupaca u zemlji	19.071	22.484
Potraživanja od kupaca u inostranstvu	12.767	15.613
Sumnjiva i sporna potraživanja od kupaca	12.799	13.213
<i>Manje: Ispravka vrijednosti potraživanja od kupaca</i>	<i>(12.799)</i>	<i>(13.213)</i>
	31.838	38.097
Ostala potraživanja		
Potraživanja po osnovu faktoring aranžmana	32.925	19.559
Potraživanja po osnovu cesija	5.769	255
Potraživanja od države	221	152
Potraživanja od zaposlenih	23	19
Potraživanja za PDV, neto	-	49
Ostalo	-	7
<i>Manje: Ispravka vrijednosti ostalih potraživanja</i>	<i>(255)</i>	<i>(255)</i>
	38.682	19.786
	70.520	57.883

Prosječan period naplate potraživanja od kupaca je 94 dana (2015.: 160 dana). Na dan 31. decembra 2016. godine, od ukupnog salda potraživanja od kupaca iznos od 8.925 hiljada KM se odnosi na potraživanje od Phoenix Pharma d.o.o. Srbija, trenutno najvećeg kupca (31. decembra 2015. godine: od ukupnog salda potraživanja od kupaca iznos od 9.779 hiljada KM se odnosi na potraživanje od Grama LLC Rusija).

Bosnalijek d.d. Sarajevo

Napomene uz finansijske izvještaje
za godinu koja je završila 31. decembra 2016.

(Svi iznosi izraženi su u hiljadama KM, osim ukoliko nije drugačije navedeno)

17. POTRAŽIVANJA OD KUPACA I OSTALA POTRAŽIVANJA (NASTAVAK)

Promjene na umanjenju vrijednosti potraživanja od kupaca bile su kako slijedi:

	2016.	2015.
Stanje na početku godine	13.213	12.091
Gubici od umanjenja potraživanja od kupaca (Napomena 8.)	-	1.122
Iznosi naplaćeni tokom godine (Napomena 7.)	(422)	-
Iznosi otpisani kao nenaplativi	8	-
Stanje na kraju godine	12.799	13.213

Nije bilo kretanja na ispravci vrijednosti ostalih potraživanja. Uprava smatra da dodatno umanjenje vrijednosti nije potrebno.

Starosna struktura potraživanja od kupaca u kašnjenju čija vrijednost nije umanjena bila je kao slijedi:

	31. decembar 2016.	31. decembar 2015.
0 – 15 dana	27.324	31.507
15 – 30 dana	3.772	1.675
31 – 90 dana	292	1.019
91 – 180 dana	183	1.858
181 – 360 dana	267	2.038
Preko 360 dana	-	-
	31.838	38.097

18. OSTALA IMOVINA

	31. decembar 2016.	31. decembar 2015.
Dati avansi	1.095	885
Unaprijed plaćeni troškovi	361	598
	1.456	1.483

19. NOVAC I NOVČANI EKVIVALENTI

	31. decembar 2016.	31. decembar 2015.
Novac na računima kod banaka – strane valute	6.206	11.515
Novac na računima kod banaka – KM	4.301	9.915
Novac u blagajni	40	291
	10.547	21.685

20. DIONIČKI KAPITAL

	31. decembar 2016.	31. decembar 2015.
7.829.987 redovnih dionica nominalne vrijednosti 10 KM	78.300	78.300
	78.300	78.300
Manje: trezorske dionice	(991)	(829)
	77.309	77.471

Struktura dioničkog kapitala na dan 31. decembra 2016. i 2015. godine može se prikazati kako slijedi:

	% učešća	31. decembar 2016.	% učešća	31. decembar 2015.
Haden S.A, Luksemburg	29,95	23.451	29,95	23.451
KBC Euro Credit Capital, Malta	19,26	15.081	-	-
The Economic and Social Development Fund, Libija	8,78	6.875	8,78	6.875
Federacija Bosne i Hercegovine	-	-	19,26	15.081
Ostali	42,01	32.893	42,01	32.893
	100,00	78.300	100,00	78.300

Na osnovu Člana 80. Stav (1) tačka (o), a u vezi sa Članom 18. Stav (2) tačka (a), Stav (3) i (4) Statut Bosnalijeka d.d. (broj 1376/16 od 23. juna 2016. godine, u daljnjem tekstu: Statut Društva) kao i Člana 130. Stav (1) tačka (a), Člana 131. i 140. Zakona o privrednim društvima („Sl. Novine FBiH“, br. 81/15), Nadzorni odbor Bosnalijeka d.d. Sarajevo održanoj dana 27. decembra 2016. godine, je donijela Odluku o emisiji 1.000.000 dionica zatvorenom ponudom u cilju obezbjeđenja potrebnih sredstava za investicije Društva u 2017. godini.

Po osnovu Rješenja broj 03/1-19-428/16 Komisije za vrijednosne papire Federacije Bosne i Hercegovine od dana 20. januara 2017. godine, Društvo je u skladu sa zakonom obavijestilo dioničare o učešću u emisiji putem prava preče kupnje kako bi zadržali isti procenat učešća u vlasništvu. Nominalna vrijednost ponuđene emisije dionica iznosi 10,00 KM, emisijom od 1.000.000 dionica prodajne – upisne vrijednosti od 12,00 KM. Planirani period trajanja emisije je prvobitno trajao od 23. januara 2017. do 10. februara 2017. godine da bi se odlukom Nadzornog odbora od 08. februara 2017. godine rok produžio do 20. februara 2017. godine.

Dana 25. februara 2017. godine izvršena je uplata cjelokupnog iznosa od 12 miliona KM. Komisija za vrijednosne papire Federacije Bosne i Hercegovine je odobrila upis povećanja osnovnog kapitala Društva po osnovu emisije dionica dana 22. februara 2017. godine po osnovu Rješenja broj 03/2-19-46/17. Proces upisa emisije dionica kod Registra vrijednosnih papira Federacije Bosne i Hercegovine završen 28. februara 2017. godine. U Listi dioničara od 01. marta 2017. godine se nalaze dioničari sa upisanim dionicama stečenim navedenom dokapitalizacijom.

Izmijenjena struktura dioničkog kapitala može se prikazati kako slijedi:

	% učešća	1. mart 2017.
Haden S.A, Luksemburg	26,56	23.452
KBC Euro Credit Capital, Malta	24,23	21.395
The Economic and Social Development Fund, Libija	7,78	6.870
Ostali	41,43	36.583
	100,00	88.300

Bosnalijek d.d. Sarajevo

Napomene uz finansijske izvještaje

za godinu koja je završila 31. decembra 2016.

(Svi iznosi izraženi su u hiljadama KM, osim ukoliko nije drugačije navedeno)

21. OBAVEZE PO KREDITIMA

	31. decembar 2016.	31. decembar 2015.
Dugoročni krediti		
Intesa SanPaolo banka d.d. BiH (11.700.000 KM; datum dospijeća 1. decembar 2018. godine)	4.667	7.021
UniCredit Bank d.d. Mostar (11.700.000 KM; datum dospijeća 1. decembar 2018. godine)	4.630	6.982
Sparkasse Bank d.d. BiH (1.170.000 KM; datum dospijeća 16. mart 2018. godine)	979	-
	<u>10.276</u>	<u>14.003</u>
Manje: tekuće dospijeće dugoročnih kredita	(5.460)	(5.865)
	4.816	8.138
Kratkoročni krediti		
Intesa SanPaolo Banka d.d. BH (3 kratkoročna revolving kredita u iznosima po 1.000.000 KM; datum dospijeća 27. mart 2017. godine)	3.002	-
UniCredit Bank d.d. Mostar (2 kratkoročna revolving kredita u iznosima po 1.000.000 KM; datum dospijeća 24. februar 2017. godine)	2.006	-
UniCredit Bank d.d. Mostar (kratkoročni revolving kredit u iznosu od 1.000.000 KM; datum dospijeća 29. mart 2017. godine)	1.003	-
Intesa Sanpaolo Banka d.d. BiH (kratkoročni revolving kredit u iznosu od 1.000.000 KM; datum dospijeća 12. januar 2017. godine)	1.003	-
Intesa Sanpaolo Banka d.d. BiH (kratkoročni revolving kredit u iznosu od 1.000.000 KM; datum dospijeća 4. februar 2017. godine)	1.003	-
Intesa Sanpaolo Banka d.d. BiH (kratkoročni revolving kredit u iznosu od 1.000.000 KM; datum dospijeća 26. mart 2017. godine)	1.001	-
Intesa Sanpaolo Banka d.d. BiH (kratkoročni revolving kredit u iznosu od 1.000.000 KM; datum dospijeća 30. mart 2017. godine)	1.000	-
Sparkasse Bank d.d. BiH (3.500.000 KM; datum dospijeća 20. august 2017. godine)	825	2.012
Intesa SanPaolo Banka d.d. BH (4 kratkoročna revolving kredita u iznosima po 1.000.000 KM; datum dospijeća 15. mart 2016. godine)	-	4.012
UniCredit Bank d.d. Mostar (2 kratkoročna revolving kredita u iznosima po 1.000.000 KM; datum dospijeća 2. mart 2016. godine)	-	2.005
Intesa SanPaolo Banka d.d. BH (2 kratkoročna revolving kredita u iznosu od 1.000.000 KM; datum dospijeća 12. februar 2016. godine)	-	2.001
Intesa SanPaolo Banka d.d. BH (2 kratkoročna revolving kredita u iznosu od 1.000.000 KM; datum dospijeća 13. februar 2016. godine)	-	2.000
UniCredit Bank d.d. Mostar (kratkoročni revolving kredit u iznosu 1.000.000 KM; datum dospijeća 18. februar 2016. godine)	-	1.000
Hypo Alpe Adria Bank d.d. Mostar (kratkoročni revolving kredit u iznosu od 1.000.000 KM; datum dospijeća 1. august 2016.)	-	673
Vakufska banka d.d. Sarajevo (kratkoročni revolving kredit u iznosu 260.000 KM; datum dospijeća 14. novembar 2016. godine)	-	261
UniCredit Bank d.d. Mostar (kratkoročni revolving kredit u iznosu 10.000 KM; datum dospijeća 17. februar 2016. godine)	-	10
	<u>10.843</u>	<u>13.974</u>
Više: tekuće dospijeće dugoročnih kredita	5.460	5.865
	16.303	19.839
	21.119	27.977

Napomene uz finansijske izvještaje
za godinu koja je završila 31. decembra 2016.

(Svi iznosi izraženi su u hiljadama KM, osim ukoliko nije drugačije navedeno)

21. OBAVEZE PO KREDITIMA (NASTAVAK)

Godišnje kamatne stope po dugoročnim kreditima bile su u rasponu od 6M EURIBOR+4,80% do 6M EURIBOR+3,65%, a po kratkoročnim kreditima od 2,70% do 3,50%.

	31. decembar 2016.	31. decembar 2015.
Dugoročni krediti dospijevaju na naplatu kako slijedi:		
- u roku od godine dana	16.303	17.827
- u drugoj godini	4.816	8.138
- od treće do uključivo pete godine	-	-
- nakon pet godina	-	-
	<u>21.119</u>	<u>16.049</u>

22. OBAVEZE PO FINANSIJSKOM NAJMU

	Minimalna plaćanja po finansijskom najmu		Sadašnja vrijednost minimalnih plaćanja po finansijskom najmu	
	31. decembar 2016.	31. decembar 2015.	31. decembar 2016.	31. decembar 2015.
Iznos plaćanja po finansijskom najmu:				
Do jedne godine	288	244	280	225
Od druge do pete godine	271	252	253	252
	<u>559</u>	<u>496</u>	<u>533</u>	<u>477</u>
Manje: budući troškovi finansiranja	(26)	(19)	-	-
Sadašnja vrijednost obaveze	<u>533</u>	<u>477</u>	<u>533</u>	<u>477</u>
Prikazano u finansijskim izvještajima:				
- iznosi sa dospeljem do 12 mjeseci	288	244	253	225
- iznosi s dospeljem preko 12 mjeseci	271	252	280	252

Društvo ima 8 aranžmana (2015: 14 aranžmana) finansijskog najma za mašine: automatska linija za punjenje, zatvaranje i etiketiranje ne sterilnih tekućina i vozila, ukupne neto knjigovodstvene vrijednosti od 374 hiljade KM (2015.: 8.181 hiljadu KM) – Napomena 12. Prosječni period najma je 3 godine.

Prosječna godišnja efektivna kamatna stopa na imovinu primljenu pod najmom iznosila je 4,34% (2015: 5,03%). Kamatne stope su utvrđene fiksno na datum potpisivanja ugovora. Svi ugovori o najmu predviđaju otplatu u fiksnim ratama i nisu sklopljeni nikakvi aranžmani kojima bi se uslovljavalo plaćanje u okviru najma. Sve obaveze za najam iskazane su u EUR.

Fer vrijednost obaveza Društva po osnovi najma približna je njihovim knjigovodstvenim iznosima.

Obaveze Društva po osnovu finansijskog najma osigurane su zalogom nad imovinom pod najmom upisanim u korist davaoca najma.

Bosnalijek d.d. Sarajevo

Napomene uz finansijske izvještaje

za godinu koja je završila 31. decembra 2016.

(Svi iznosi izraženi su u hiljadama KM, osim ukoliko nije drugačije navedeno)

23. OBAVEZE PREMA DOBAVLJAČIMA I OSTALE OBAVEZE

	31. decembar 2016.	31. decembar 2015.
Obaveze prema dobavljačima:		
Obaveze prema dobavljačima u inostranstvu	8.675	8.021
Obaveze prema dobavljačima u zemlji	3.484	2.598
	12.159	10.619
Ostale obaveze		
Obaveze prema zaposlenicima	5.838	5.325
Obaveze prema dioničarima	4.355	3.268
Obaveze za PDV	35	-
Ostale obaveze	212	208
	10.440	8.801
	22.599	19.420

Prosječan period plaćanja obaveza prema dobavljačima je 65 dana (2015. – 61 dan). Kamata se ne obračunava na obaveze prema dobavljačima. Društvo nije dalo nikakve instrumente osiguranja plaćanja za obaveze prema dobavljačima.

24. OBRAČUNATI TROŠKOVI

	31. decembar 2016.	31. decembar 2015.
Fakture koje još nisu primljene	9.496	2.595
Ostalo	1.789	320
	11.285	2.915

25. REZERVISANJA

	Kratkoročna		Dugoročna	
	31. decembar 2016.	31. decembar 2015.	31. decembar 2016.	31. decembar 2015.
Neiskorišteni godišnji odmori	849	-	-	-
Otkup dionica od zaposlenih	149	150	1.648	1.583
Kazne i penali	-	-	10.483	10.000
Troškovi sudskih sporova	-	-	4.017	2.509
Otpremnine pri odlasku u penziju	-	-	764	783
	998	150	16.912	14.875

Bosnalijek d.d. Sarajevo

Napomene uz finansijske izvještaje
za godinu koja je završila 31. decembra 2016.

(Svi iznosi izraženi su u hiljadama KM, osim ukoliko nije drugačije navedeno)

25. REZERVISANJA (NASTAVAK)

Promjene na rezervisanjima mogu se prikazati kako slijedi:

	Otkup dionica od zaposlenih	Kazne i penali	Troškovi sudskih sporova	Otpremnine pri odlasku u penziju	Neiskorišteni godišnji odmori	Ukupno
Stanje na 31. decembar 2014.	1.721	10.000	1.968	680	-	14.369
Dodatna priznata rezervisanja (Napomena 8.)	12	-	757	222	-	991
Umanjenje uslijed isplata	-	-	(216)	(119)	-	(335)
Stanje na 31. decembar 2015.	1.733	10.000	2.509	783	-	15.025
Dodatna priznata rezervisanja (Napomena 8.)	64	483	1.513	200	849	3.109
Umanjenje uslijed isplata	-	-	(5)	(219)	-	(224)
Stanje na 31. decembar 2016.	1.797	10.483	4.017	764	849	17.910

Plaćanje temeljem dionica

Na osnovu odluke Skupštine dioničara od 28. juna 2008. godine, Društvo je donijelo odluku da uveća dionički kapital emitovanjem 233.731 dionica za zaposlene. Na datum dodjele, fer vrijednost dionica je iznosila 6.250 hiljada KM, odnosno fer vrijednosti jedne dionice bila je 26,74 KM. Vlastite dionice su izdate svim zaposlenim na neodređeno vrijeme na datum odluke.

Društvo ima obavezu reotkupa ovih dionica od zaposlenih ako se ispune slijedeći uslovi: zaposlenici moraju ostati u radnom odnosu šest godina od dana izdavanja dionica i moraju biti u radnom odnosu u Društvu na datum penzionisanja. Zaposlenici koji zadovolje ove uslove mogu prodati svoje dionice isključivo Društvu i to po ponderisanoj prosječnoj cijeni za period od prethodnih šest mjeseci na datum podnošenja zahtjeva za otkup. Ista metoda obračuna cijene otkupa važi i za zaposlene koji odu u penziju prije isteka perioda od šest godina.

Zaposlenici koji prestanu raditi uslijed reorganizacije i restrukturiranja prije isteka perioda od šest godina moraju prodati dionice Društvu prije isteka navedenog perioda. Zaposlenici koji prestanu raditi uslijed neispunjenja radnih dužnosti gube svoje pravo na dionice i dionice se moraju vratiti bez naknade.

Pomenuti period od šest godina je istekao 28. juna 2014. godine.

U toku 2016. godine, Društvo je priznalo trošak 64 hiljade KM, neto, sa odgovarajućim povećanjem obaveza po osnovu isplata po osnovu dionica (2015.: trošak 12 hiljada KM, neto, sa odgovarajućim povećanjem obaveza po osnovu isplata po osnovu dionica). Ovo predstavlja dio fer vrijednosti dionica koja se akumulira zaposlenicima do 31. decembra 2016. godine. Društvo procjenjuje da će 100% (2015.: 100%) zaposlenika koji učestvuju u navedenoj isplati zadovoljiti sve uslove.

26. PREUZETE OBAVEZE

Na dan 31. decembra 2016. godine, Društvo ima 487 hiljada KM obaveza za zakup (31. decembar 2015. godine: 487 hiljada KM).

Na dan 31. decembra 2016. godine Društvo je imalo preuzete obaveze prema dobavljaču Ans Drive d.o.o. Sarajevo za rekonstrukciju i izgradnju nove administrativne i zgrade za kontrolu kvaliteta u iznosu od 2.234 hiljade KM (2015.: 50 hiljada KM).

27. TRANSAKCIJE S POVEZANIM STRANAMA

Članovima Uprave i Nadzornog odbora obračunate su tokom godine sljedeće naknade:

	31. decembar 2016.	31. decembar 2015.
Bruto plate	1.731	1.076
Bonusi	1.004	1.111
Ostale naknade	83	125
	2.818	2.312

28. FINANSIJSKI INSTRUMENTI**28.1 Upravljanje kapitalnim rizikom**

Društvo upravlja kapitalom na način da omogući nastavak poslovanja i maksimizira povrat vlasnicima nalazeći optimalni odnos duga i kapitala. Opšta strategija Društva nije promijenjena u odnosu na 2015. godinu. Finansijska struktura Društva uključuje primljene kredite i obaveze po osnovu finansijskog najma, te vlastiti kapital kako je prikazano u Izvještaju o promjenama na kapitalu.

28.1.1 Koeficijent zaduženosti

Uprava prati strukturu izvora finansiranja na mjesečnoj osnovi. Kao dio ovog praćenja, Uprava uzima u obzir trošak finansiranja i rizike povezane sa svakom od klasa izvora finansiranja.

Koeficijent zaduženosti na kraju godine može se prikazati kako slijedi:

	31. decembar 2016.	31. decembar 2015.
Primljeni krediti i finansijski najam	21.652	28.454
Novac i novčani ekvivalenti	(10.547)	(21.685)
Neto dug	11.105	6.822
Kapital	152.859	145.943
Omjer neto duga i kapitala	7,26%	4,67%

Bosnalijek d.d. Sarajevo

Napomene uz finansijske izvještaje
za godinu koja je završila 31. decembra 2016.

(Svi iznosi izraženi su u hiljadama KM, osim ukoliko nije drugačije navedeno)

28. FINANSIJSKI INSTRUMENTI (NASTAVAK)

28.2 Kategorije finansijskih instrumenata

	31. decembar 2016.	31. decembar 2015.
Finansijska imovina		
Kredit i potraživanja:		
- Novac i novčani ekvivalenti	10.547	21.685
- Dati depoziti i pozajmice	11.098	2.148
- Potraživanja od kupaca i ostala potraživanja	70.299	57.682
Finansijska imovina raspoloživa za prodaju	835	301
	92.779	81.816
Finansijske obaveze		
Po amortiziranom trošku:		
- Uzeti krediti	21.119	27.977
- Obaveze po finansijskom najmu	533	477
- Obaveze prema dobavljačima i ostale obaveze	24.276	19.420
	45.928	47.874

28.3 Ciljevi upravljanja finansijskim rizikom

Sektor Korporativnih finansija, unutar Društva, pruža usluge operacijama, koordinira pristupom domaćim i međunarodnim finansijskim tržištima, nadzire i upravlja finansijskim rizikom koji se odnosi na operacije Društva kroz interne izvještaje o riziku, koji analiziraju izloženost prema stepenu i veličini rizika. Ovi rizici uključuju tržišni rizik (uključujući valutni rizik, rizik kamatne stope i cjenovni rizik), kreditni rizik, rizik likvidnosti i rizik novčanog toka kamatne stope.

28.4 Tržišni rizik

Aktivnosti Društva su primarno izložene finansijskom riziku promjene kursa strane valute i kamatne stope.

Izloženost tržišnom riziku se dopunjava analizom osjetljivosti. Nije bilo promjena u izloženosti Društva tržišnom riziku ili načinu na koji se upravlja i mjeri rizik.

28.5 Upravljanje valutnim rizikom

Društvo obavlja određene transakcije denominirane u stranim valutama, po osnovu kojih dolazi do izloženosti promjenama kursa stranih valuta. Vrijednost finansijske imovine i finansijskih obaveza Društva denominiranih u stranoj valuti na dan izvještavanja je kako slijedi:

(u hiljadama stranih valuta)	Imovina		Obaveze	
	31. decembar 2016.	31. decembar 2015.	31. decembar 2016.	31. decembar 2015.
RUB	186.351	-	-	-
EUR	31.583	28.876	4.231	3.850
USD	123	123	207	269
GBP	1	1	4	1
SEK	1	1	-	-
HRK	-	1	2	-
CHF	-	-	3	2

Bosnalijek d.d. Sarajevo

Napomene uz finansijske izvještaje
za godinu koja je završila 31. decembra 2016.

(Svi iznosi izraženi su u hiljadama KM, osim ukoliko nije drugačije navedeno)

28. FINANSIJSKI INSTRUMENTI (NASTAVAK)

28.5 Upravljanje valutnim rizikom (nastavak)

28.5.1 Analiza osjetljivosti strane valute

Budući da je Konvertibilna marka (KM) vezana za EUR, Društvo nije izloženo riziku promjene EUR kursa.

Društvo je izloženo valutnom riziku u slučaju promjene kursa USD, GBP, CHF, HRK, SEK i RUB. U sljedećoj tabeli je prikazana analiza efekata promjene kursa KM u iznosu na povećanje ili smanjenje vrijednosti KM za 10% u odnosu na navedene valute. 10% je stopa koja se koristi pri internom izvještavanju Uprave o riziku strane valute. Analiza se vrši samo za potraživanja i obaveze nominirane u stranoj valuti i predstavlja usklađenje njihove vrijednosti na kraju perioda za promjenu kursa od 10%. Pozitivan iznos niže ukazuje na povećanje dobiti kada KM u odnosu na relevantnu valutu jača za 10%. Za 10% slabljenja KM u odnosu na relevantnu valutu, efekat bi bio isti, ali u negativnom iznosu.

	USD		GBP		CHF		HRK		SEK		RUB	
	2016.	2015.	2016.	2015.	2016.	2015.	2016.	2015.	2016.	2015.	2016.	2015.
Dobit ili gubitak (u KM)	16	26	< 1	< 1	< 1	< 1	< 1-	< 1-	< 1-	< 1-	567	-

28.6 Upravljanje kamatnim rizikom

Društvo je izloženo kamatnom riziku jer plasira i posuđuje sredstva i po fiksnim i po promjenjivim kamatnim stopama. Izloženost Društva riziku promjene kamatnih stopa po osnovu finansijsku imovine i obaveza je detaljno prikazana u Napomeni 28.8, upravljanje rizikom likvidnosti.

28.6.1 Analiza osjetljivosti kamatne stope

Analiza efekata promjene kamatne stope urađena je za finansijske instrumente za koje je Društvo izloženo kamatnom riziku na datum izvještajnog perioda. Analiza je urađena pod pretpostavkom da je nepodmireni iznos finansijskih instrumenata na datum izvještajnog perioda bio nepodmiren čitavu godinu. Promjena stope od 50 baznih jedinica (0,5%) koristi se za potrebe internog izvještavanja Upravi o riziku kamatnih stopa i predstavlja procjenu Uprave razumno mogućih promjena kamatnih stopa.

U slučaju povećanja, odnosno smanjenja kamatnih stopa za 50 baznih jedinica (0,5%), a da su sve ostale varijable ostale nepromijenjene, neto rezultat za godinu koja je završila 31. decembra 2016. bio bi se umanjeno / uvećano za iznos od 52 hiljade KM (2015.: 131 hiljadu KM).

28.7 Upravljanje kreditnim rizikom

Kreditni rizik se odnosi na rizik da druga strana neće ispuniti svoje ugovorne obaveze što će rezultirati finansijskim gubitkom Društva. Društvo je usvojilo politiku da posluje samo sa kreditno pouzdanim strankama i da obezbijedi dovoljno kolaterala, gdje se pokaže kao potrebno, kao sredstvo za umanjeno rizika i finansijskih gubitaka. Izloženost Društva i kreditni rejting klijenata se stalno nadgledaju, a ukupna vrijednost zaključenih transakcija je razdijeljena između odobrenih klijenata. Kreditna izloženost kontrolira se ograničenjima klijenata koje godišnje pregleda i odobrava Uprava.

Potraživanja od kupaca, neto, razdijeljena su na značajan broj klijenata u različitim industrijama i geografskim područjima. Društvo nema značajnu izloženost kreditnom riziku ni prema jednom kupcu ili grupi kupaca koji imaju slične osobine. Društvo definira kupce da imaju slične osobine ako su povezana lica.

28. FINANSIJSKI INSTRUMENTI (NASTAVAK)**28.7 Upravljanje kreditnim rizikom (nastavak)**

Knjigovodstvena vrijednost finansijske imovine prikazana u finansijskim izvještajima, umanjena za gubitke po osnovu umanjenja vrijednosti, predstavlja maksimalnu izloženost Društva kreditnom riziku bez uzimanja u obzir vrijednosti prikupljenih kolaterala.

Na dan 31. decembra 2016. godine potraživanja od kupaca u iznosu od 15.823 hiljade KM (2015.: 27.392 hiljade KM) su osigurana bjanko mjenicama, a potraživanja od kupaca u iznosu 1.494 hiljade KM su osigurana bankovnim garancijama.

28.8 Upravljanje rizikom likvidnosti

Krajnja odgovornost za upravljanje rizikom likvidnosti leži na Upravi Društva, koja je izgradila odgovarajući okvir za upravljanje rizikom likvidnosti kojim će se upravljati kratkoročnim, srednjoročnim i dugoročnim potrebama Društva za likvidnim sredstvima. Društvo upravlja ovim rizikom održavanjem adekvatnih rezervi, kreditima od strane banaka kao i ostalim izvorima finansiranja, time što konstantno nadgleda prognoziranje i stvarne novčane tokove i uspoređuje profile dospjeća finansijske imovine i obaveza.

28.8.1 Tabele za kamatni rizik i rizik likvidnosti

Sljedeća tabela detaljno prikazuje preostala ugovorena dospjeća Društva za nederivativnu finansijsku imovinu. Tabela je načinjena na osnovu nediskontiranih novčanih tokova finansijske imovine uključujući i kamate na tu imovinu koje će biti zarađene osim na sredstva za koja Društvo očekuje da će se novčani tok pojaviti u drugom periodu.

Dospjeće nederivativne finansijske imovine

	Ponderisana prosječna kamatna stopa	Do 1 mjesec	1 - 2 mjeseca	2 - 3 mjeseci	3 - 6 mjeseci	6 - 12 mjeseci	1 - 5 godina	Ukupno
31. decembar 2016.								
Bez kamata	-	17.462	5.720	7.319	42.415	7.879	886	81.681
Instrumenti po fiksnoj kamatnoj stopi	3,23%	606	2.006	4	11	7.144	1.794	11.565
		18.068	7.726	7.323	42.426	15.023	2.680	93.246
31. decembar 2015.								
Bez kamata	-	25.488	3.822	3.803	11.409	34.845	222	79.589
Instrumenti po fiksnoj kamatnoj stopi	3,00%	606	4	4	11	22	1.794	2.442
		26.094	3.826	3.807	11.420	34.867	2.016	82.030

Sljedeća tabela detaljno prikazuje preostala ugovorena dospjeća Društva za nederivatne finansijske obaveze. Tabela je načinjena na osnovu nediskontiranih novčanih tokova finansijskih obaveza na osnovu najranijeg datuma na koji se od Društva može tražiti da plati.

28. FINANSIJSKI INSTRUMENTI (NASTAVAK)**28.8 Upravljanje rizikom likvidnosti (nastavak)****28.8.1 Tabele za kamatni rizik i rizik likvidnosti (nastavak)**

Dospijeće nederivativnih finansijskih obaveza

	Ponderisana prosječna kamatna stopa	Do 1 mjesec	1 - 2 mjeseca	2 - 3 mjeseci	3 - 6 mjeseci	6 - 12 mjeseci	1 - 5 godina	Ukupno
31. decembar 2016.								
Bez kamata	-	14.082	2.872	1.425	3.919	1.980	-	24.278
Instrumenti po promjenjivoj kamatnoj stopi	5,81%	474	474	474	1.423	2.847	5.233	10.925
Instrumenti po fiksnoj kamatnoj stopi	4,01%	3.537	3.537	3.537	523	632	142	11.908
		18.093	6.883	5.436	5.865	5.459	5.375	47.111
31. decembar 2015.								
Bez kamata	-	6.211	1.518	1.518	4.871	5.310	-	19.427
Instrumenti po promjenjivoj kamatnoj stopi	3,74%	402	402	402	1.206	2.412	9.686	14.510
Instrumenti po fiksnoj kamatnoj stopi	4,67%	1.100	1.092	1.092	3.280	6.571	825	13.960
		7.713	3.012	3.012	9.357	14.293	10.511	47.897

29. MJERENJE FER VRIJEDNOSTI**29.1 Fer vrijednost finansijske imovine i finansijskih obaveza Društva koji se mjere po fer vrijednosti na trajnoj osnovi, iz perioda u period**

Neke pozicije finansijske imovine Društva mjere se po fer vrijednosti na kraju svakog izvještajnog perioda. Sljedeća tabela daje informacije o tome kako se utvrđuju fer vrijednosti ove finansijske imovine (posebno, tehnike vrednovanja i ulazni podaci koji se koriste).

Finansijska imovina	Fer vrijednost na dan	Hijerarhija fer vrijednosti	Tehnike vrednovanja i ulazni podaci	
Nederivativna finansijska imovina raspoloživa za prodaju	<p>31. decembar 2016. Kapitalni instrumenti koji ne kotiraju na berzi u Bosni i Hercegovini:</p> <ul style="list-style-type: none"> • MF Invest d.o.o. Sarajevo – 1 hiljada KM <p>Kapitalni instrumenti koji ne kotiraju na berzama u drugim zemljama:</p> <ul style="list-style-type: none"> • Makedonija – 91 hiljada KM • Hrvatska – 5 hiljada KM • Srbija – 213 hiljada KM • Rusija – 525 hiljada KM 	Nivo 3	<p>31. decembar 2015. Kapitalni instrumenti koji ne kotiraju na berzi u Bosni i Hercegovini:</p> <ul style="list-style-type: none"> • MF Invest d.o.o. Sarajevo – 1 hiljada KM <p>Kapitalni instrumenti koji ne kotiraju na berzama u drugim zemljama:</p> <ul style="list-style-type: none"> • Makedonija – 82 hiljade KM • Hrvatska – 5 hiljada KM • Srbija – 213 hiljada KM 	Cijene ne kotiraju na aktivnom tržištu. Priznaje se po trošku sticanja u finansijskim izvještajima.

Bosnalijek d.d. Sarajevo

Napomene uz finansijske izvještaje
za godinu koja je završila 31. decembra 2016.

(Svi iznosi izraženi su u hiljadama KM, osim ukoliko nije drugačije navedeno)

29. MJERENJE FER VRIJEDNOSTI (NASTAVAK)

29.2 Fer vrijednost finansijske imovine i finansijskih obaveza Društva koji se ne mjere po fer vrijednosti na trajnoj osnovi, iz perioda u periode (ali se zahtijeva objavljivanje njihove fer vrijednosti)

Osim navedenog u sljedećoj tabeli, Uprava smatra da knjigovodstveni iznosi finansijske imovine i finansijskih obaveza priznati u finansijskim izvještajima približno odgovaraju njihovim fer vrijednostima.

	31. decembar 2016.		31. decembar 2015.	
	Knjigovodstvena vrijednost	Fer vrijednost	Knjigovodstvena vrijednost	Fer vrijednost
Finansijska imovina				
<i>Finansijska imovina koja se priznaju po amortizovanom trošku:</i>				
- potraživanje po datim pozajmicama	9.009	8.972	-	-
Finansijske obaveze				
<i>Finansijske obaveze koje se priznaju po amortizovanom trošku:</i>				
- obaveze po uzetim kreditima	21.119	21.377	27.977	27.778


Hijerarhija fer vrijednosti na dan 31. decembar 2016.

	Hijerarhija fer vrijednosti na dan 31. decembar 2016.			
	Nivo 1	Nivo 2	Nivo 3	Ukupno
Finansijska imovina				
<i>Finansijska imovina koja se priznaju po amortizovanom trošku:</i>				
- potraživanje po datim pozajmicama	-	8.972	-	8.972
Finansijske obaveze				
<i>Finansijske obaveze koje se priznaju po amortizovanom trošku:</i>				
- obaveze po uzetim kreditima	-	(21.377)	-	(21.377)
Ukupno	-	(12.405)	-	(12.405)

Fer vrijednost finansijskih obaveza uključena gore u kategoriji za Nivo 2 utvrđena je prema opšteprihvaćenim modelima procjenjivanja na osnovu analize diskontovanih novčanih tokova, sa diskontnom stopom kao najznačajnijim ulaznim podatkom, a koja odražava kreditni rizik ugovornih strana.

30. ODOBRENJE FINANSIJSKIH IZVJEŠTAJA

Uprava je usvojila i odobrila izdavanje ovih finansijskih izvještaja, dana 10. aprila 2017. godine.


Nedim Uzunović
Direktor




Adnan Hadžić
v.d. Izvršnog direktora za finansije